

1. MUNICÍPIO: José Boiteux 2. DENOMINAÇÃO: Casa Sr Pascoal Jacinto ENDEREÇO: Estrada Geral – Caminho Moema 4. ENTORNO: HOMOGÊNEO DE ÉPOCA ( )    OBS.: HETEROGÊNEO ( x ) DESCARACTERIZADO ( x )	3. TIPOLOGIA: URBANO ( )    RURAL ( x ) 5. USO ATUAL: Moradia DESOCUPADO ( )    RUÍNA ( ) 7. Nº DE PAVIMENTOS 01 PORÃO ( ) SÓTÃO ( X ) OUTROS ( )
6. FACHADA PRINCIPAL: Alvenaria Rebocada    DATAÇÃO: 1938 MATERIAL PREDOMINANTE: Alvenaria de tijolos maciços	

Aber. Verga.	RETA	A. ABAT.	A. PLENO	A. OGIVAL	OUTROS
JANELA	x				
PORTA	x				

8. COBERTURA:	Telha CANAL
Nº DE ÁGUAS: 2	Telha FRANCESA
COM BEIRAL ( x )	Telha de ZINCO
COM PLATIBANDA ( )	Plana Germânica
	x

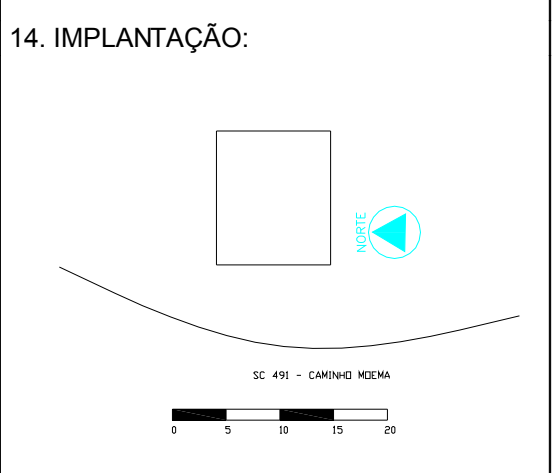
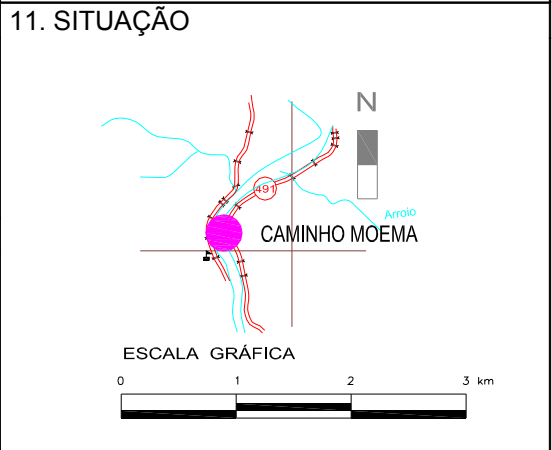
9. ESTRUTURA:  
Alvenaria sobre blocos de arenito

10. OUTROS ELEMENTOS EXTERNOS:  
 Molduras nas aberturas  
 Desenhos com molduras em forma de triângulos  
 Colunas com molduras

12. OBSERVAÇÕES:

13. FOTO:



15. TRATAMENTO DA ÁREA EXTERNA:  
Pátio em terra batida

DATA: 20/09/2006

16. PESQUISADOR:  
Nadia Regina Tottene

17. DENOMINAÇÃO: Casa Sr Pascoal Jacinto  
 18. DADOS HISTÓRICOS:

O primeiro proprietário, construtor da edificação foi o Sr José Tottene, em 1938. Em 1970, vendida para Sr Norberto Nascimento que em 1985 passou para seu filho, Valmor Nascimento e em 1990, foi adquirida pelo Sr Pascoal Jacinto.

A sua utilização sempre foi como moradia, sendo o terreno utilizado para o sustento da família.

Sua arquitetura se mantém original, nunca tendo passado por reformas, mantendo assim a característica das moradias italianas.

FONTE: Pesquisa na comunidade

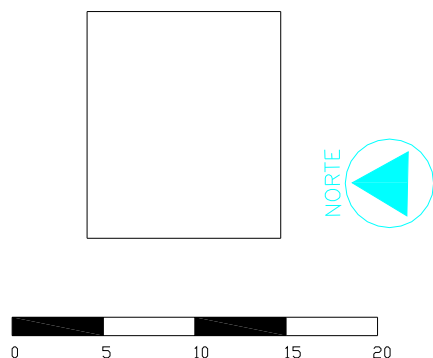
19. PROPRIETÁRIO: Pascoal Jacinto ENDEREÇO: Estrada Geral – Caminho Moema

20. COMPART.	PISO	PAREDE	FORRO	COMPARTIM.	PISO	PAREDE	FORRO
todos	madeira	reboco	madeira				
varanda	ladrilho	reboco	madeira				

21. PORTAS:	MATERIAL	BANDEIRAS	JANELAS:	MATERIAL	BANDEIRAS	OUTROS VÃOS:
	Madeira			Madeira/Vidro	Madeira/Vidro	

22. ESCADAS:	DEGRAU	GUARD.CORP.	CORRIMÃO	23. MOBILIÁRIO SIGNIFICATIVO:

24. PLANTAS



25. OBSERVAÇÕES

Moradia necessitando de recuperação.  
Fachada com reboco em decomposição.

26. ÁREA DO TERRENO: m<sup>2</sup>

27. ÁREA DA CONSTRUÇÃO: 131,44 m<sup>2</sup>

DATA: 20/09/2006

28. PESQUISADOR:  
Nadia Regina Tottene

